



ФЕДЕРАЛЬНАЯ СЛУЖБА
ГОСУДАРСТВЕННОЙ СТАТИСТИКИ

Численность, движение работников и неполная занятость в организациях Орловской области



I квартал 2022 года



ФЕДЕРАЛЬНАЯ СЛУЖБА
ГОСУДАРСТВЕННОЙ СТАТИСТИКИ

Численность, движение работников и неполная занятость в организациях Орловской области

Территориальный орган Федеральной
службы государственной статистики по
Орловской области

I квартал 2022 года

01 Среднесписочная численность работников организаций

02 Движения работников организаций

03 Неполная занятость в организациях



СРЕДНЕСПИСОЧНАЯ ЧИСЛЕННОСТЬ РАБОТНИКОВ ОРГАНИЗАЦИЙ

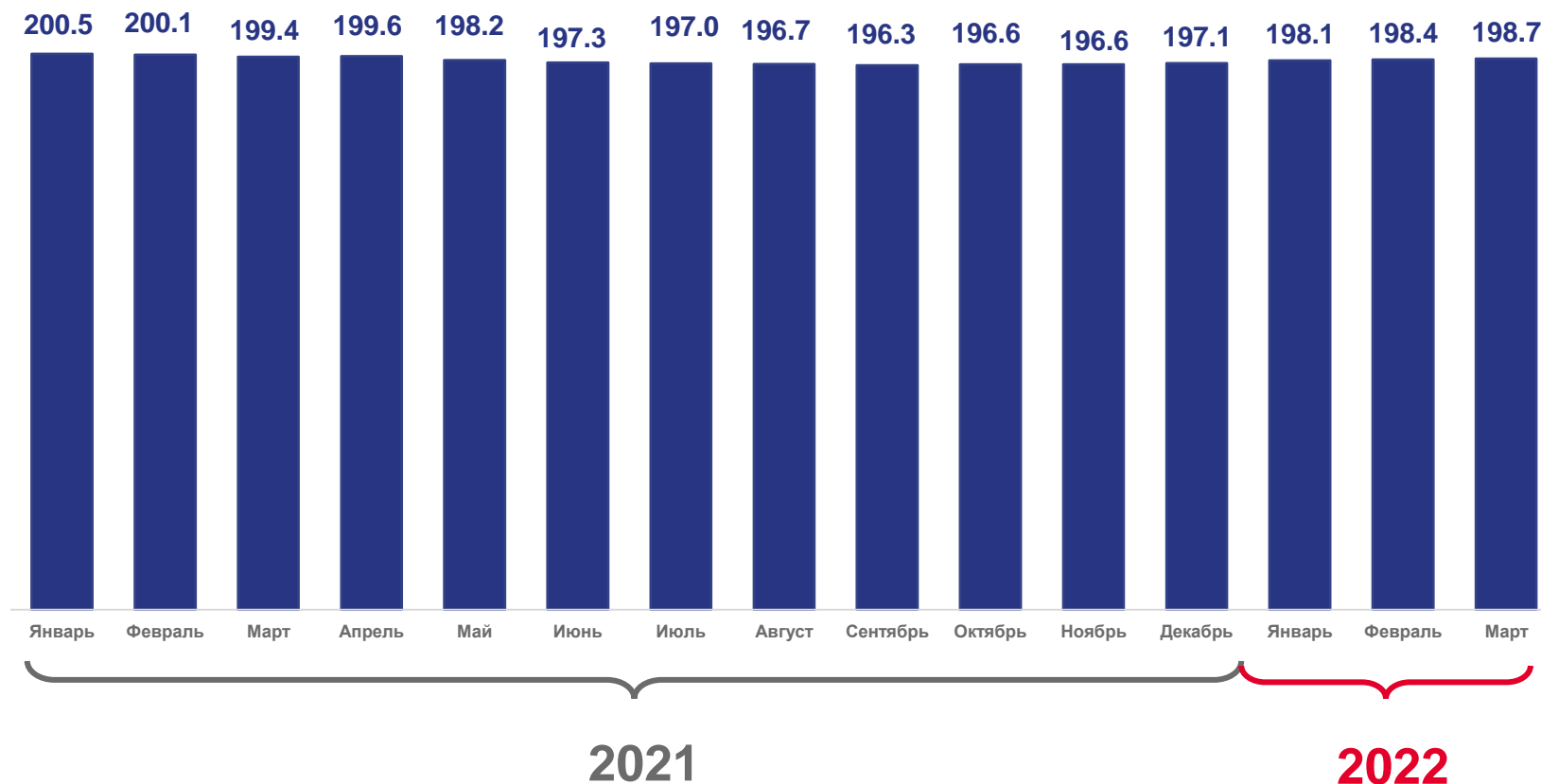
тысяч человек

Январь-март 2022 года

198,5 тысяч человек

-0,9%

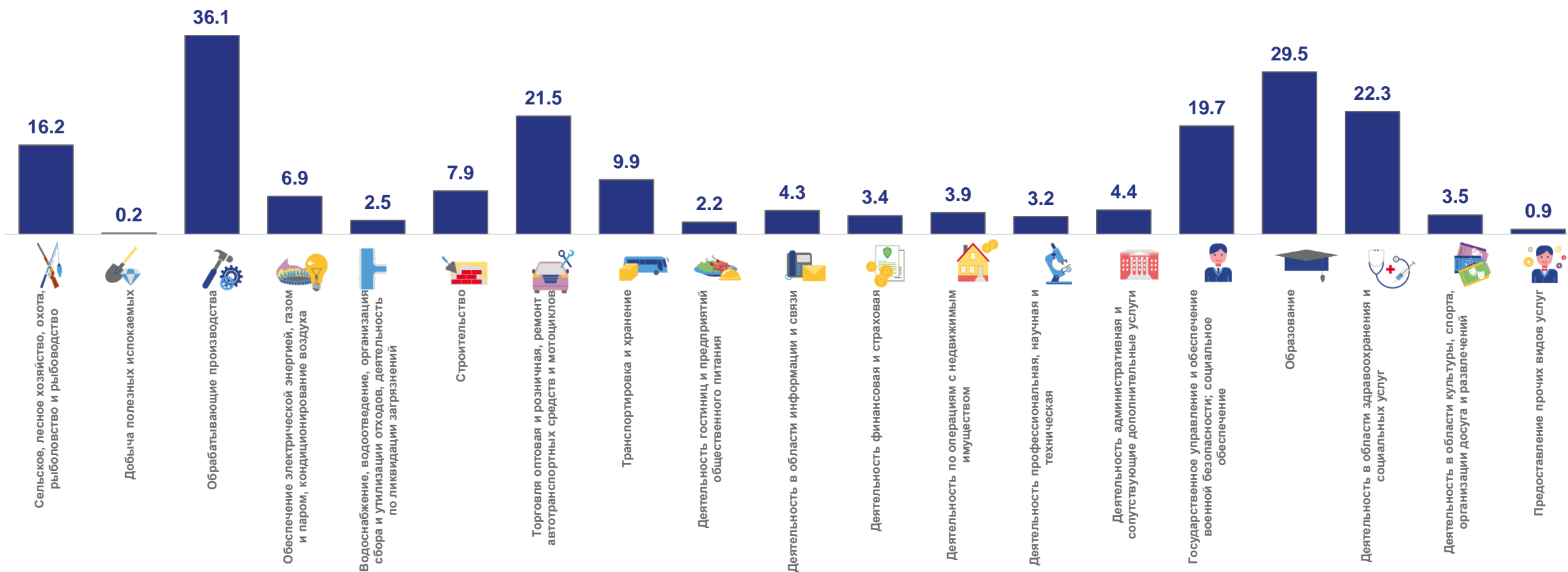
к январю-марту 2021 года



СРЕДНЕСПИСОЧНАЯ ЧИСЛЕННОСТЬ РАБОТНИКОВ ОРГАНИЗАЦИЙ ПО ВИДАМ ЭКОНОМИЧЕСКОЙ ДЕЯТЕЛЬНОСТИ

Январь-март 2022 года

ТЫСЯЧ ЧЕЛОВЕК



ТЕМПЫ РОСТА (СНИЖЕНИЯ) СРЕДНЕСПИСОЧНОЙ ЧИСЛЕННОСТИ РАБОТНИКОВ ОРГАНИЗАЦИЙ по видам экономической деятельности

Январь-март 2022 г. в % к январю-марту 2021 г.



СВЕДЕНИЯ О ДВИЖЕНИИ РАБОТНИКОВ ОРГАНИЗАЦИЙ

I квартал 2022 года

Принято работников

8194 человека

799 человек

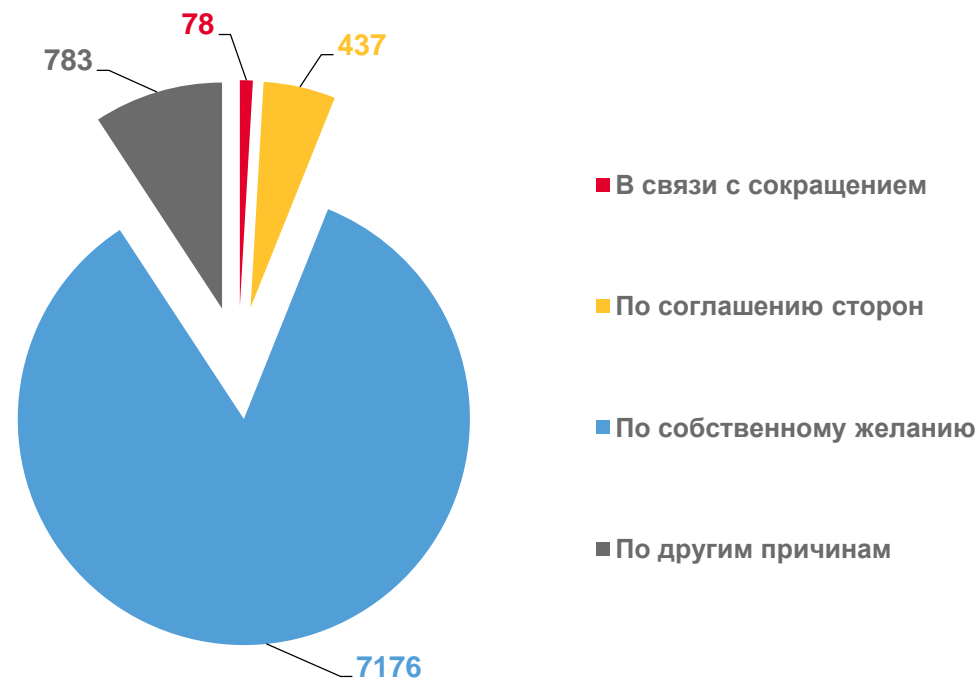
на дополнительно введенные (созданные)
рабочие места

Численность требуемых работников, которых предполагается принять на вакантные рабочие места, на конец квартала

6054 человека

Выбыло работников

8474 человека



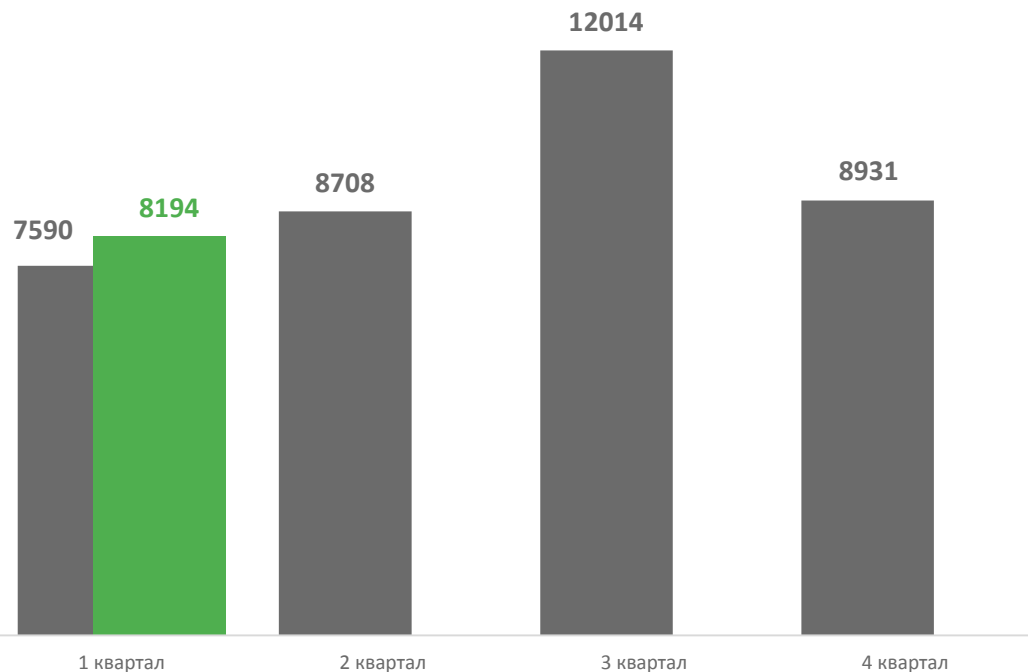
СВЕДЕНИЯ О ДВИЖЕНИИ РАБОТНИКОВ ОРГАНИЗАЦИЙ

I квартал 2022 года

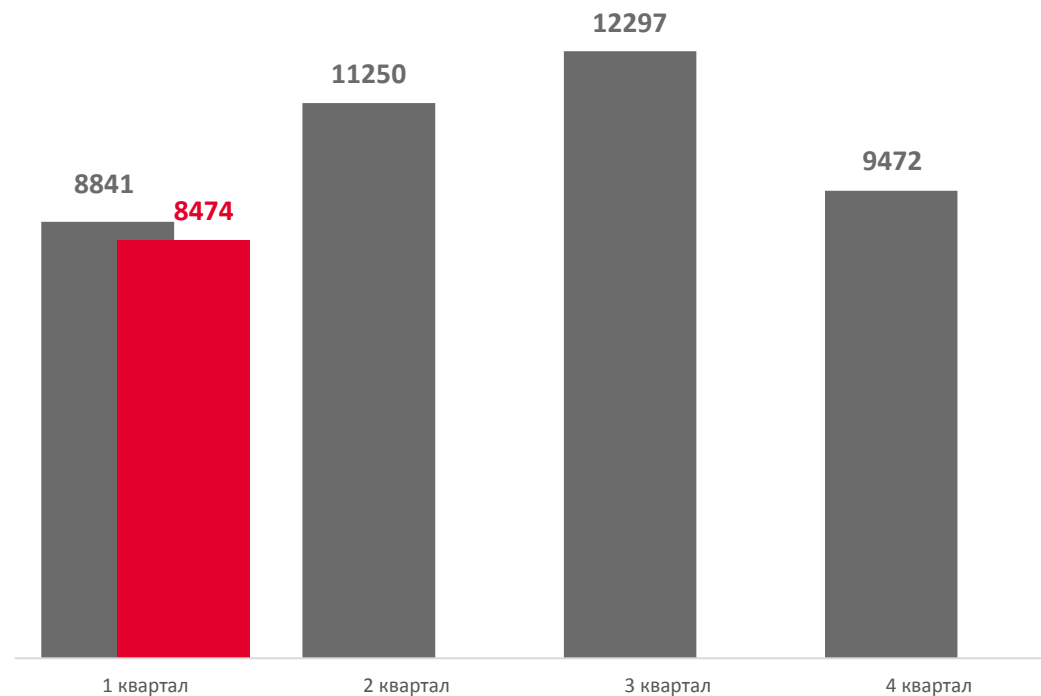
на **280** человек

Численность выбывших работников **превысила**
численность принятых работников

Принято работников, человек



Выбыло работников, человек



2021

2022

2021

2022

ЧИСЛЕННОСТЬ ПРИНЯТЫХ РАБОТНИКОВ НА ДОПОЛНИТЕЛЬНО ВВЕДЕННЫЕ РАБОЧИЕ МЕСТА ПО ВИДАМ ЭКОНОМИЧЕСКОЙ ДЕЯТЕЛЬНОСТИ

I квартал 2022 года

799 человек


Принято на дополнительно
введенные рабочие места

0,5%

к списочной численности

9,8%

к принятым



ЧИСЛЕННОСТЬ ВЫБЫВШИХ РАБОТНИКОВ СПИСОЧНОГО СОСТАВА ПО ВИДАМ ЭКОНОМИЧЕСКОЙ ДЕЯТЕЛЬНОСТИ

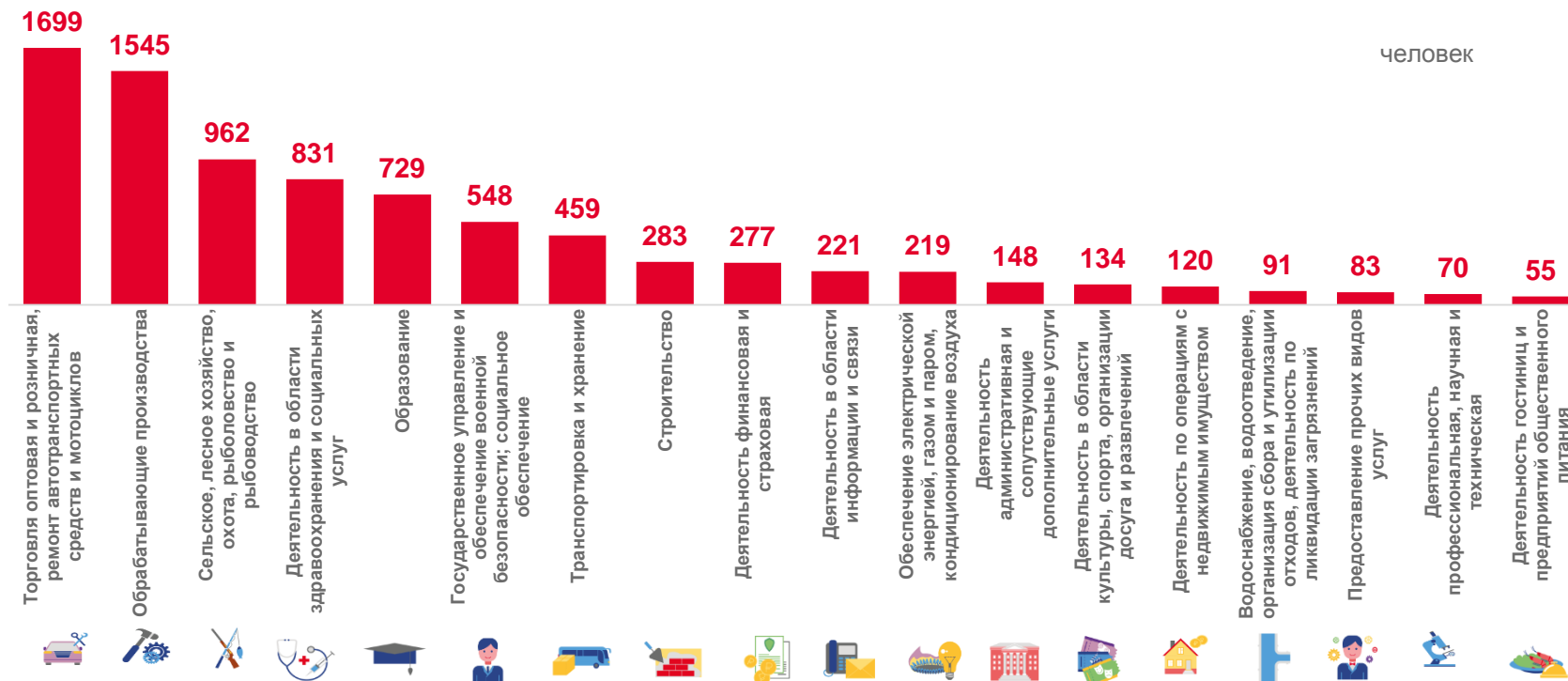
I квартал 2022 года

8474 человека

Выбыло по различным причинам

5,3%

к списочной численности



в % к списочной численности соответствующего вида экономической деятельности

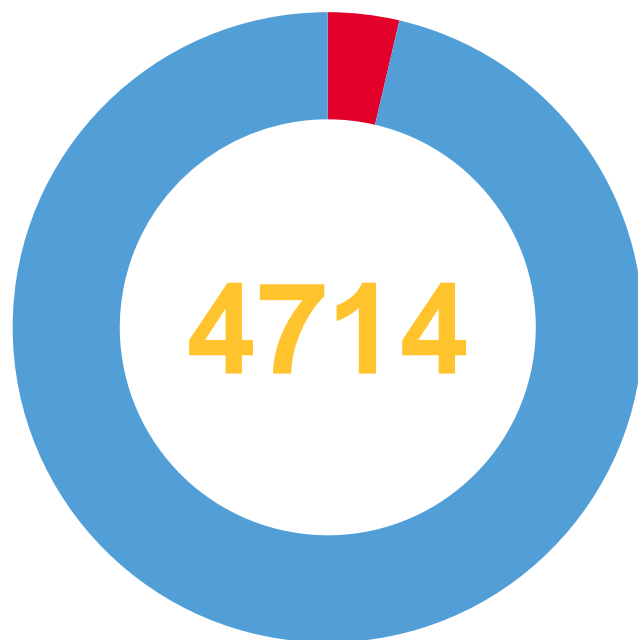


НЕПОЛНАЯ ЗАНЯТОСТЬ РАБОТНИКОВ В ОРГАНИЗАЦИЯХ

I квартал 2022 года

Работали в режиме неполного рабочего времени,
человек

172 (0,1 % к списочной численности)



4 542 (2,8 % к списочной численности)

 По инициативе администрации

 По соглашению между работником и работодателем

По инициативе администрации

человек

к списочной численности



142

0,6%

Обрабатывающие производства



30

0,2%

Сельское, лесное хозяйство, охота,
рыболовство и рыбоводство

По соглашению между работником и работодателем

человек

к списочной численности



1361

15,1%

Транспортировка и хранение



420

12,3%

Деятельность в области информации и связи

НЕПОЛНАЯ ЗАНЯТОСТЬ РАБОТНИКОВ В ОРГАНИЗАЦИЯХ

I квартал 2022 года

Находились в простое по вине работодателя
и по причинам, не зависящим от работодателя и работника

Предоставлены отпуска без сохранения заработной
платы по письменному заявлению работника

1 845 человек

1,2%

к списочной численности



9539 работникам

6,0%

к списочной численности

ЧИСЛЕННОСТЬ ТРЕБУЕМЫХ РАБОТНИКОВ, КОТОРЫХ ПРЕДПОЛАГАЕТСЯ ПРИНЯТЬ НА ВАКАНТНЫЕ РАБОЧИЕ МЕСТА ПО ВИДАМ ЭКОНОМИЧЕСКОЙ ДЕЯТЕЛЬНОСТИ

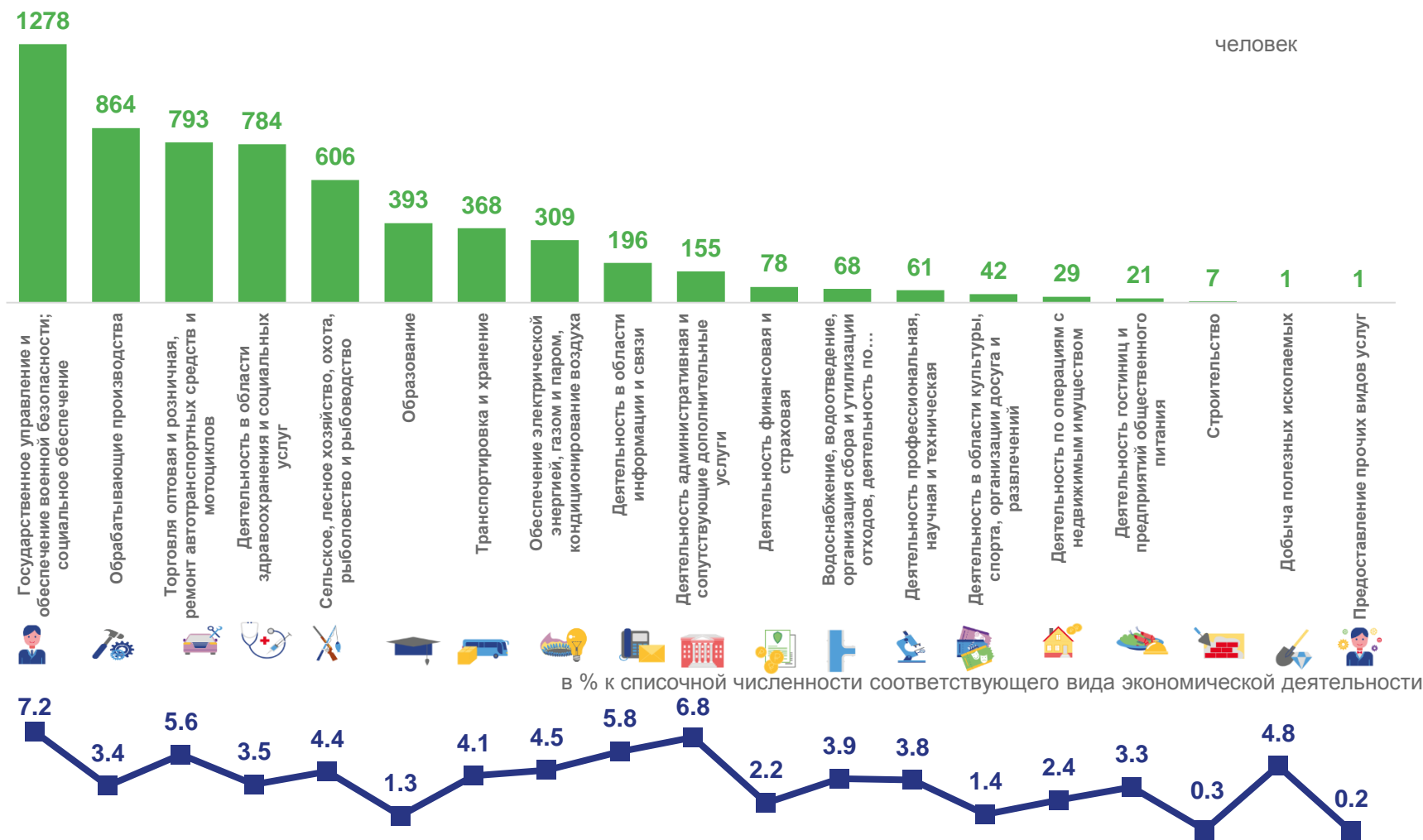
На конец
I квартал 2022 года

6054 человека

Предполагается принять на вакантные рабочие места

3,8%

к списочной численности



ЧИСЛЕННОСТЬ РАБОТНИКОВ, НАМЕЧЕННЫХ К ВЫСВОБОЖДЕНИЮ ПО ВИДАМ ЭКОНОМИЧЕСКОЙ ДЕЯТЕЛЬНОСТИ

Во II квартале 2022 года

161 человек

Намечен к высвобождению

0,1%

к списочной численности

